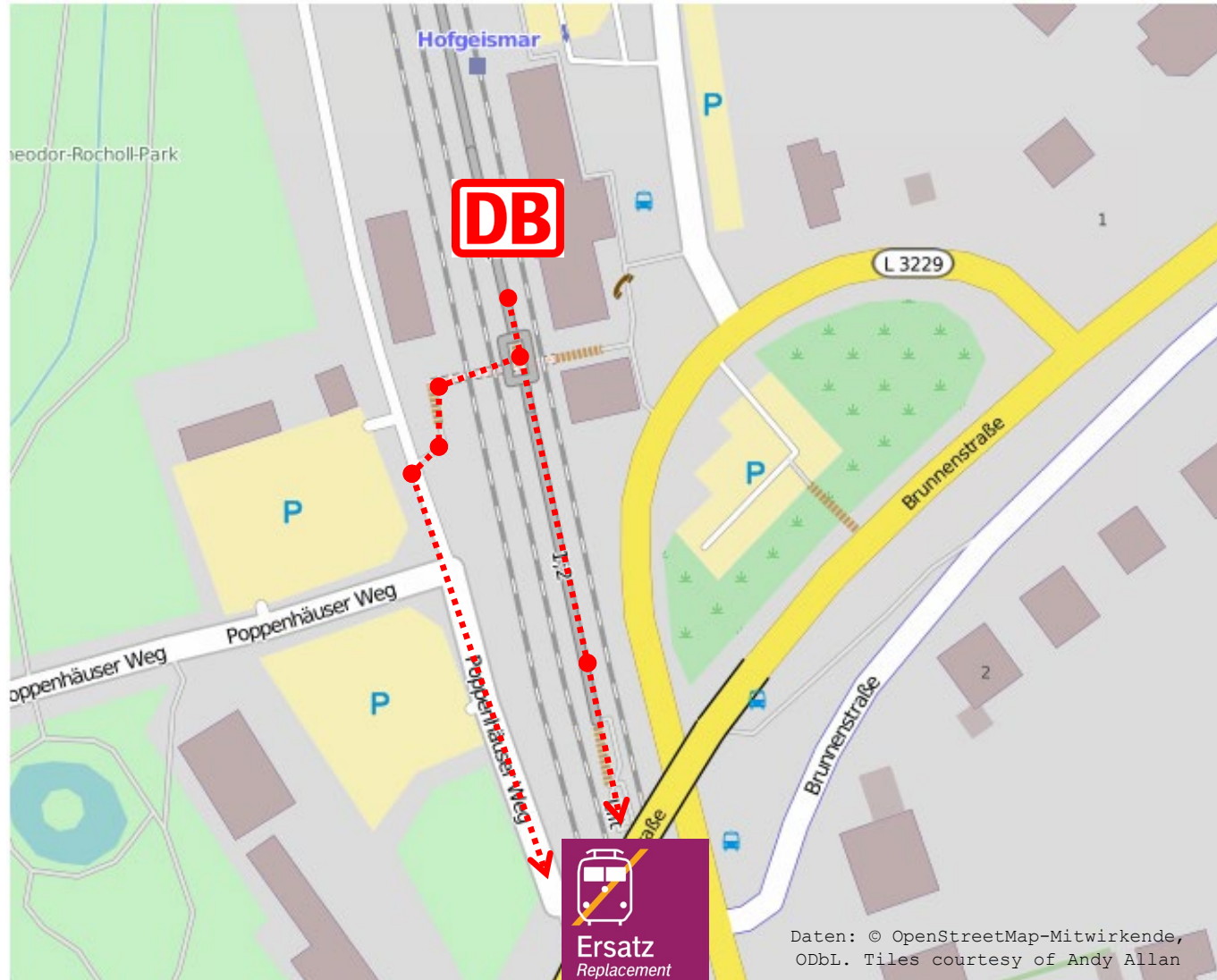


Schienerersatzverkehr

Hofgeismar – Ersatzhaltestelle am Bahnhof



Legende:

..... Fußweg zum Halteplatz für den Schienenersatzverkehr

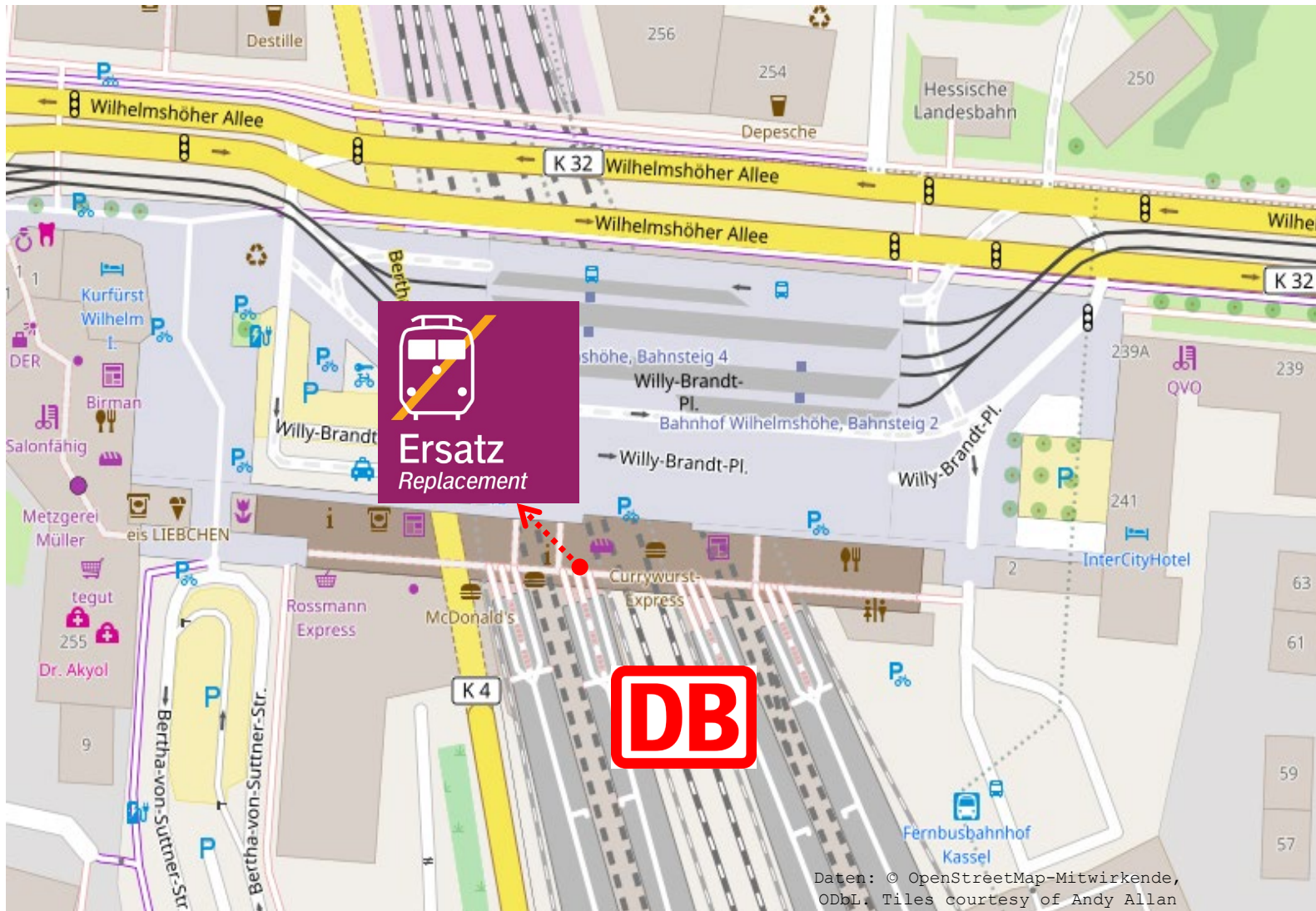
Ihre Informationsmöglichkeiten:

Internet:
bauinfos.deutschebahn.com


Bauhotline DB Regio NRW:
0202 515 62 515

Schienerersatzverkehr

Kassel-Wilhelmshöhe – Bussteig 1b



Legende:

 Fußweg zum Halteplatz für den Schienerersatzverkehr

Ihre Informationsmöglichkeiten:

Internet:
bauinfos.deutschebahn.com


Bauhotline DB Regio NRW:
0202 515 62 515

Schienerersatzverkehr

Marsberg – Haltestelle Bahnhof



Legende:

 Fußweg zum Halteplatz für den Schienerersatzverkehr

Ihre Informationsmöglichkeiten:

Internet:
bauinfos.deutschebahn.com


Bauhotline DB Regio NRW:
0202 515 62 515

Schienerersatzverkehr

Scherfede – Haltestelle Bahnhof



Legende:

 Fußweg zum Halteplatz für den Schienerersatzverkehr

Ihre Informationsmöglichkeiten:

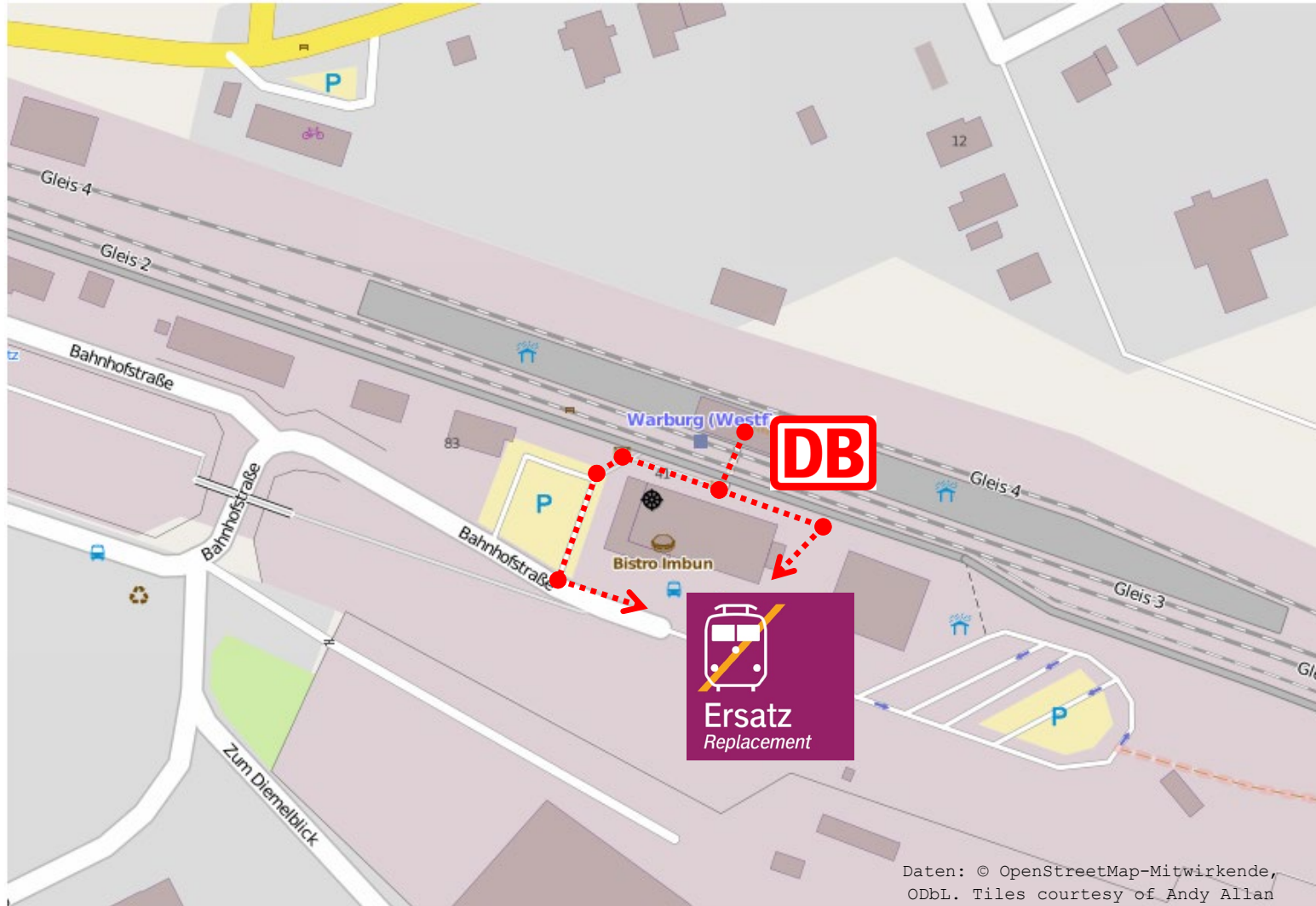
Internet:
bauinfos.deutschebahn.com

Bauhotline DB Regio NRW:
0202 515 62 515

Daten: © OpenStreetMap-Mitwirkende,
ODbL. Tiles courtesy of Andy Allan

Schienerersatzverkehr

Warburg – Haltestelle Bahnhof



Legende:

..... Fußweg zum Halteplatz für den Schienenersatzverkehr

Ihre Informationsmöglichkeiten:

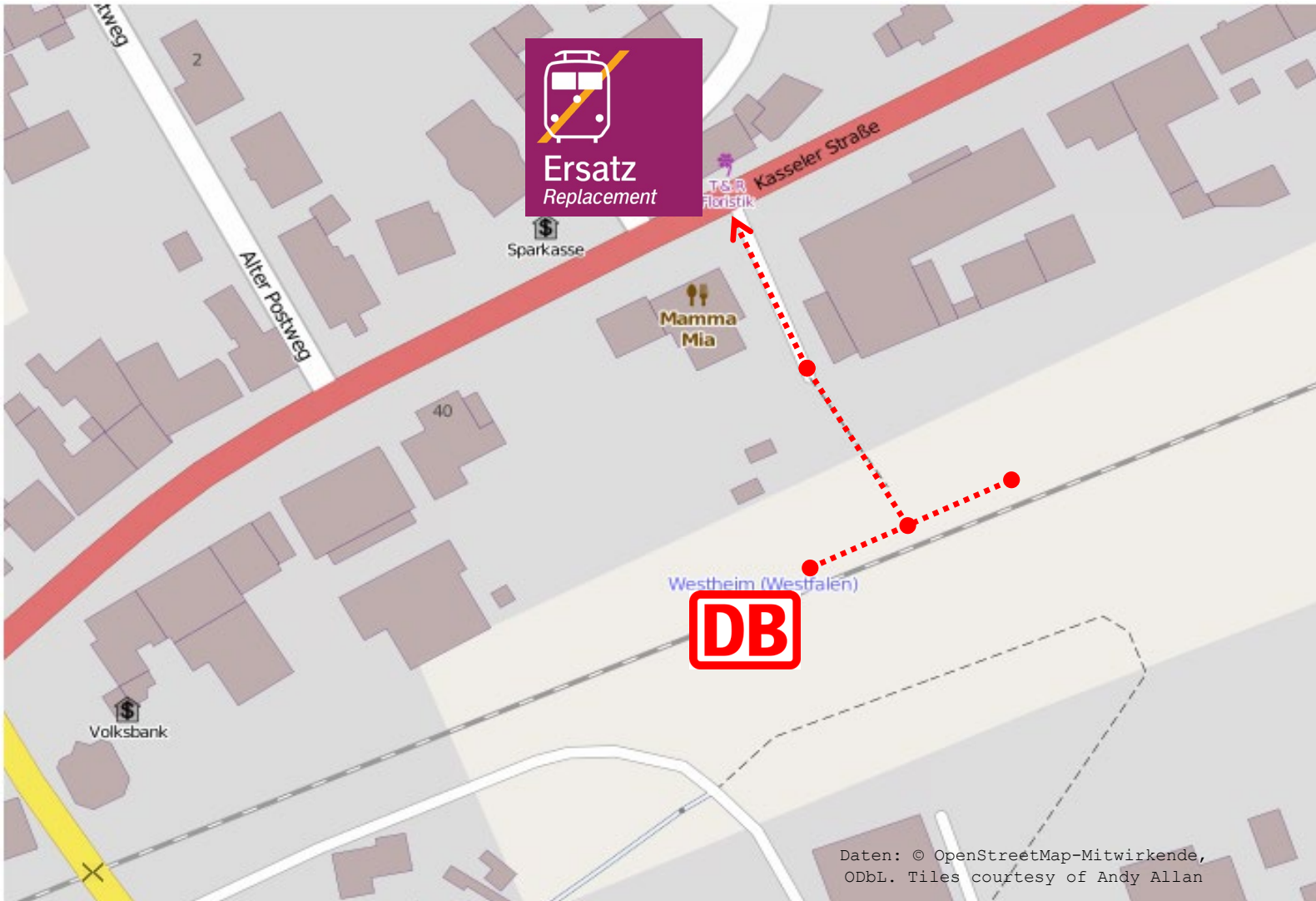
Internet:
bauinfos.deutschebahn.com

Bauhotline DB Regio NRW:
0202 515 62 515


Daten: © OpenStreetMap-Mitwirkende,
ODbL. Tiles courtesy of Andy Allan

Schienerersatzverkehr

Westheim – Haltestelle Westheim Mitte



Legende:

 Fußweg zum Halteplatz für den Schienerersatzverkehr

Ihre Informationsmöglichkeiten:

Internet:
bauinfos.deutschebahn.com

Bauhotline DB Regio NRW:
0202 515 62 515

Daten: © OpenStreetMap-Mitwirkende,
ODbL. Tiles courtesy of Andy Allan